



# Sesion de Información Familiar



# Instrucciones del Seminario Web

- Estamos grabando este seminario web. Se publicará un enlace de este seminario en nuestro sitio web ([www.durhamprek.org](http://www.durhamprek.org)).
- Por favor asegúrese de permanecer en modo silenciado durante la presentación hasta que llegemos a la parte de la sala de reuniones de este evento .
- Tendremos una sesión de preguntas y respuestas al final de la presentación, seguidas de un tiempo en salas de trabajo en grupos más pequeños. Por favor guardar todas las preguntas para ese momento para asegurarse de que no perdamos su pregunta en el chat.
- Se completará una encuesta al principio y al final de este seminario web.



# Instrucciones del Seminario Web

- Salas de Trabajo
  - Después de esta parte de la presentación del evento, tendrá la oportunidad de reunirse con nuestros presentadores en salas de grupo para hacer preguntas más específicas .
  - Tendremos instrucciones más específicas después de nuestra presentación sobre cómo dirigirse a ciertas salas de trabajo y que temas se discutirán en cada una.



**Únase a nosotros en Abril para otra Sesión de Información Familiar de Durham PreK**



# Sesiones de Información Familiar

## Hoy cubriremos:

- Una descripción general de Durham PreK
- Como aplicar para Durham PreK
- Documentos requeridos
- Recorrido de la solicitud
- Escuelas Públicas de Durham

## En Abril cubriremos:

- Como aceptar su asiento de PreK.
- Proceso de Selección e inscripción
- Cómo garantizar una transición sin problemas a Durham PreK
- Procesos de Transferencia.




# Agenda

- Introducciones
- Resumen de Durham PreK
- La solicitud de Durham PreK.
  - Paso a paso para completar una solicitud.
- Qué esperar después de enviar una solicitud.
- Salas de trabajo
  - Preguntas generales de la solicitud
  - Preguntas sobre documentos de ingresos.
  - Preguntas sobre el documento de domicilio
  - Preguntas sobre el proceso de inscripción y selección
  - Preguntas para las escuelas públicas de Durham



# Introducciones



# Descripción General de Durham PreK





# Durham PreK

La inversión local del Condado de Durham, el cual anhela que las experiencias de la primera infancia sean de alta calidad.

- Mejora los asientos de pre-K existentes.
- Amplía el acceso a todos los niños de 4 años en el condado de Durham.

Los niños deben tener 4 años antes del 31 de Agosto del 2022 y ser residentes del Condado de Durham.



# Durham PreK

- Durham PreK es GRATIS para todas las familias 400% en o por debajo del Nivel Federal de Pobreza.
- Las familias por encima de esto contribuirán con tarifas mensuales, según los ingresos y el tamaño de la familia.
- Vea una tabla de tarifas para padres en:  
<https://www.durhamprek.org/families/enrollment/>



# Porque PreK?

- Aumenta la probabilidad de leer a nivel del 3er grado
- Aumenta el desarrollo y uso de las habilidades sociales
- El aprendizaje basado en el juego es una manera efectiva para que los niños aprendan, los preparen para el jardín de infantes y desarrollen sus habilidades socioemocionales.

Cada sitio de Durham PreK debe:

- Ser un centro de cuidado infantil de 5 estrellas.
- Tener maestros principales con o trabajando para obtener una licencia desde el nacimiento hasta el jardín de infantes.
- Recibir asistencia técnica semanal (entrenamiento, tutoría)
- Cumplir con los requisitos de compensación de maestros más altos.



# Lista de Sitios

¡La lista de sitios 2022-2023 estará disponible a mediados o finales de Abril!

Una vez que haya enviado su solicitud, se le enviará un formulario de preferencia de sitio donde las familias pueden indicar sus preferencias en:

- Tipo de sitio (escuelas privadas, Head Start, o escuelas públicas de Durham )
- Ubicación del sitio (cerca a casa o cerca al trabajo)



# Solicitud de Durham PreK



# Solicitud de Durham PreK

- La solicitud de Durham PreK permite a las familias completar una solicitud para ser consideradas para todos los puestos de PreK financiados con fondos públicos en el Condado de Durham en:
  - Aulas de las escuelas públicas de Durham
  - Aulas de Durham Head Start
  - Programas autorizados basados en la comunidad, financiados por NC Pre-K y Durham Pre-K



# Solicitud de Durham PreK

- La solicitud estará disponible en línea en el sitio web de Durham PreK [www.durhamprek.org](http://www.durhamprek.org)
  - Estará disponible a partir del 8 de Febrero del 2022 en [www.durhamprek.org](http://www.durhamprek.org)
- Solicite antes del 13 de Mayo para ser considerado para TODOS los espacios disponibles.
  - Debe presentar su solicitud antes del 13 de Mayo para ser considerado para las escuelas públicas de Durham.
  - Todos los demás asientos de PreK no tienen fecha límite para solicitar.



# Escuelas Públicas de Durham

- La fecha límite de solicitud completa para la evaluación es el 13 de mayo de 2022. Si presenta la solicitud en esta fecha o después, no se garantiza una evaluación.
- Determinar la elegibilidad: Evaluación - Cuestionario para padres.
- Los niños se clasifican en orden de archivo según el puntaje de evaluación de mayor a menor y se colocan en consecuencia.
- Los niños elegibles son colocados en la escuela más cercana a su domicilio.
- **La colocación se realiza únicamente a través de nuestra oficina.**
- Se tendrán en cuenta las preferencias de ubicación, **pero no se garantizan.**
- No se ofrece actualmente: transporte y antes/después de la escuela.
- Las preguntas serán respondidas durante la sesión de trabajo.





# Documentos

- Documentos requeridos para una solicitud de Durham PreK :
  - Certificado de Nacimiento
  - Comprobante de domicilio
  - Comprobante de ingresos – el valor de un mes para toda la familia
- Se pueden solicitar otros documentos al completar la solicitud
  - Para ver ejemplos, visite las preguntas frecuentes sobre familia en el sitio web de Durham PreK .

<https://www.durhamprek.org/families/family-faqs/>



# Documentos

## Edad

Certificado de Nacimiento

Registros medicos

Pasaporte válido

*\*Debe proporcionar prueba de tutela legal, custodia legal , o cuidado de crianza cuando corresponda*

## Domicilio

Factura de servicios públicos:  
electricidad o agua

Contrato de Arrendamiento  
válido con firma

Licencia de conducir válida con  
dirección actual

Estado hipotecario

*\*Si vive con familiares, contrato de arrendamiento o factura de servicios públicos Y carta que indique que la familia reside en*

## Ingresos

Talones de cheques

Carta del empleador

incluya: pago por hora indicado  
firmado por el empleador y  
frecuencia de pago

Información de los Impuestos  
2021

Beneficios de desempleo

Carta de manutencion infantil

Declaración firmada de no

# Recorrido de la Solicitud de Durham PreK



# Qué Esperar Después de Enviar su Solicitud



# Línea de Tiempo

Apertura de solicitudes - 8 de febrero de 2022

La solicitud se está procesando a través de nuestro proceso de revisión de PreK: los padres recibirán notificaciones por correo electrónico a medida que la solicitud avanza a través de nuestro proceso o si falta documentación

Opciones de Preferencias de asientos - finales de abril

Complete la tarea de opciones de PreK 2022-2023 para que se tengan en cuenta sus preferencias

**Enviar solicitud para ser considerado para TODOS los puestos - 13 de mayo de 2022**

La solicitud está en la lista de espera hasta la ronda de colocación



# Notificación

Primera ronda de notificaciones - de mediados a finales de junio

Si no recibe una ubicación, la solicitud permanece en la lista de espera: todas las notificaciones se enviarán por correo electrónico

Segunda Ronda - mediados a finales de julio

Si no recibimos una contestación, la solicitud permanece en la lista de espera

Notificación continua hasta que se llenen todos los asientos

Si no recibimos una contestación de ubicación, la solicitud permanece en la lista de espera

IMPORTANTE REVISAR SUS CORREOS ELECTRONICOS

Primer día de clases - agosto de 2022



# Preferencias de sitio

- Preferencias de lugares
  - Las familias podrán indicar las preferencias de sitio a partir de finales de abril.
  - Actualmente estamos en el proceso de seleccionar sitios de PreK para el año escolar 2022-2023, por lo que la lista de sitios se publicará después del 19 de abril.
- Cómo indicar las preferencias del sitio
  - A finales de abril, las familias recibirán un correo electrónico informándoles que tienen una "Nueva tarea" que completar para su solicitud.
  - Inicie sesión en su cuenta de Survey Monkey para completar la tarea "Opciones de PreK 2022-2023" e indique su preferencia de sitio
    - Se cubrirá información más específica y una vista de este proceso en la sesión de información familiar de DPK de abril.



# Qué Hacer después de Aceptar un Espacio

- Las familias recibirán una notificación de su ubicación de nuestro equipo de Durham PreK por correo electrónico.
- Si una familia decide aceptar esa colocación:
  - Recibiría un correo electrónico de su sitio respectivo con más información específica para ese sitio
    - Las familias que se ubican en un salón de clases de DPS recibirán instrucciones sobre cómo configurar una cuenta de PowerSchool para su hijo de PreK a través de una carta a través del sistema de solicitud.
    - Un especialista en participación familiar se comunicará con las familias ubicadas en un salón de Head Start para completar el papeleo que se requiere para Head Start.
- Si una familia decide rechazar esa ubicación, permanecerá en la lista de espera.





# Proceso de transferencia

- Las familias tienen la opción de transferirse a un sitio diferente si no están satisfechas con su ubicación.
- Esta transferencia depende de la disponibilidad de espacios en el sitio preferido
  - Una familia no podría transferirse de un sitio de cuidado infantil privado a un salón de clases de Head Start si ese salón de clases está lleno
- Para iniciar el proceso de transferencia, las familias deben enviar un correo electrónico a Jameka Wells a [jameka@dpfc.net](mailto:jameka@dpfc.net)



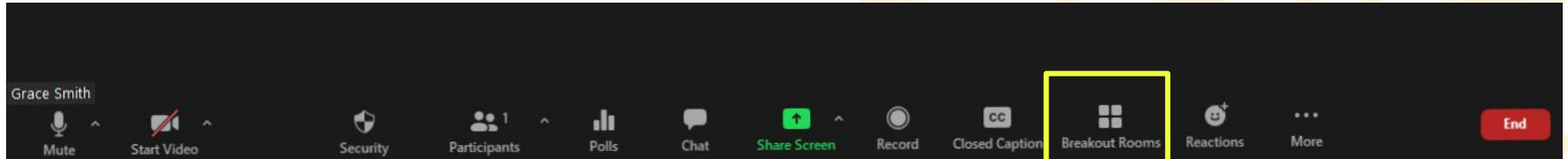
# Salas de Reuniones

- Unase a la sala de reuniones para hacer preguntas más específicas sobre ciertos aspectos de la solicitud de Durham Pre-K
- Temas de Salas de Reuniones:
  - Sala 1 - Otras preguntas generales sobre la Solicitud
  - Sala 2 - Preguntas sobre documentos de ingresos
  - Sala 3 - Preguntas sobre el documento de prueba de domicilio
  - Sala 4 - Preguntas sobre el proceso de matrícula y selección
  - Sala 5 - Preguntas para las Escuelas Públicas de Durham
- Puede ingresar a las diferentes salas de reuniones para hacer tantas preguntas como tenga.

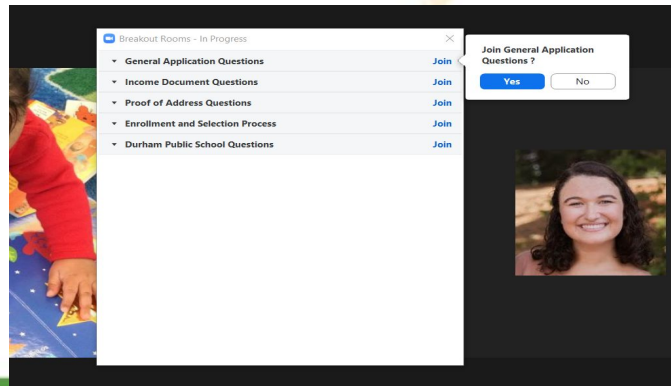


# Cómo unirse a una sala de Grupo

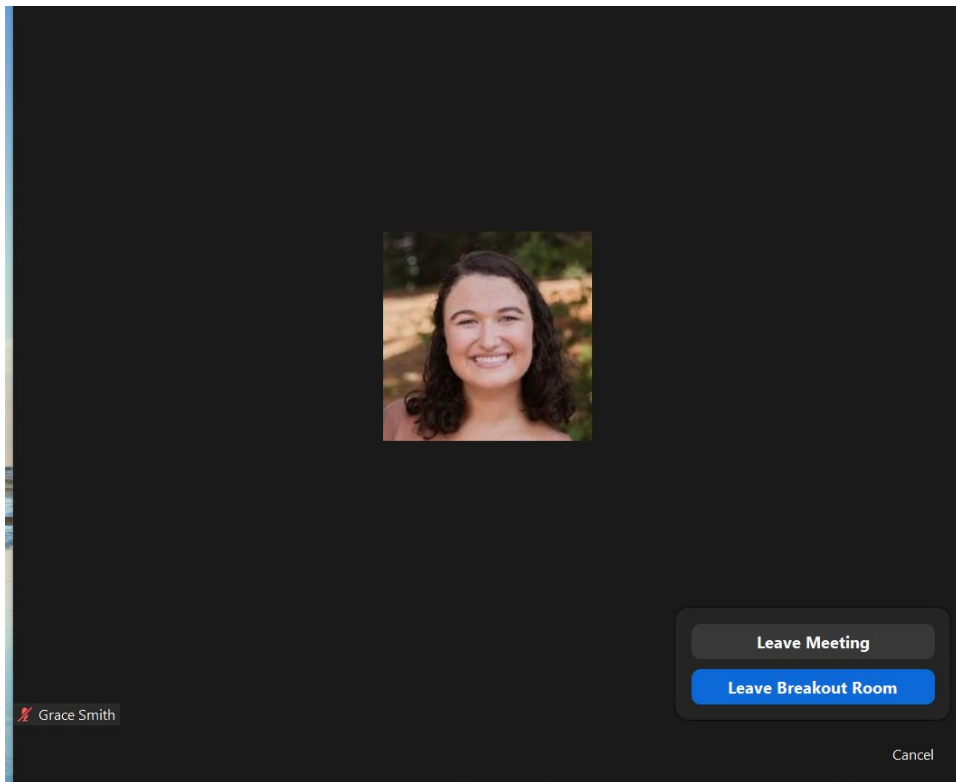
1. Haga click en las salas para grupos pequeños en el control de sus reuniones .



2. Aparecerá la lista de salas para reuniones . Haga click en “Unirse” y luego en “Sí” para confirmar unirse a la sala de reuniones.



# Como salir de una Sala de Reunión



En la esquina inferior izquierda, haga click en el botón AZUL que dice \*salir de la sala\*. Luego haga clic en el siguiente botón azul con la etiqueta “salir de la sala de reuniones”.

Asegúrese de hacer clic en “Salir de la Sala de Reuniones” para poder continuar e ingresar a otras salas!



# Oficina de Información Durham PreK

Llame al 1-833-PREK-EDU (1-833-773-5338) o

Correo electrónico: [prek@childcareservices.org](mailto:prek@childcareservices.org) para lo siguiente:

- Programar una cita de solicitud virtual
- Hacer preguntas sobre el proceso de solicitud
- Hacer preguntas sobre los documentos necesarios para el proceso de solicitud
- Necesita ayuda para completar la solicitud en un idioma que no sea inglés o español .



# Gracias!

- Visite [www.durhamprek.org](http://www.durhamprek.org) para mas informacion.
- Solicitud en línea disponible a partir del **8 de Febrero**
- Por favor complete la encuesta!

